

## caroTT (carom Tournaments) Turnuva Takip ve Düzenleme Programı

Versiyon 1.0

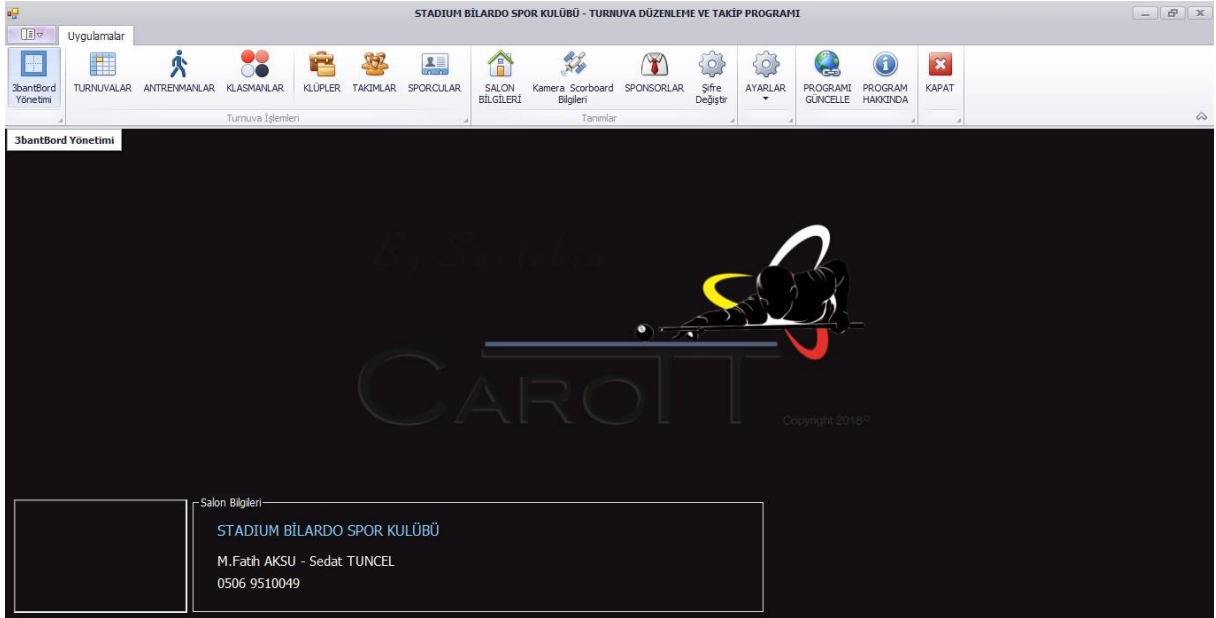
copyright © 2018

&

## Skorboard Yönetimi

copyright © 2019

### Skorbord Yönetimi

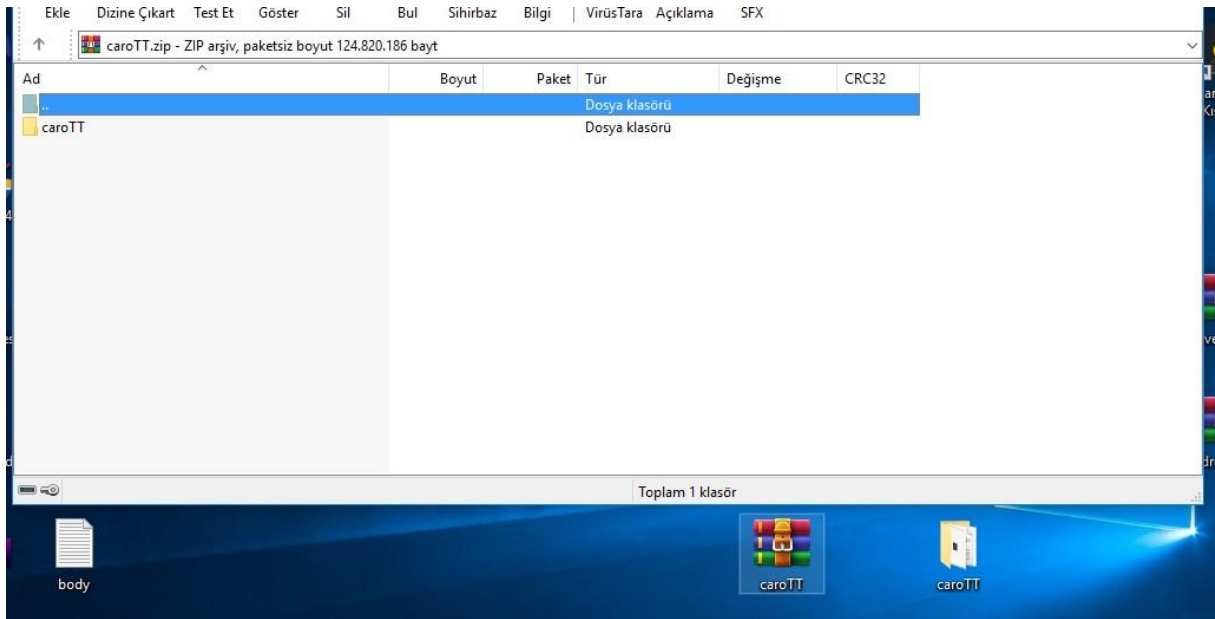


3bant antrenman maçlarının ve Survival maçlarının bilgisayardan girişlerini yapıp skorborda göndermek için kullanılan bölümdür. **caroTT**

**Uygulaması Nasıl Yüklenir?** <http://3bant.com/indir/> adresinden indiriniz.



İndirdiniz sıkıştırılmış dosyaya çift tıkladığınızda açılan penceredeki carott sarı klasör dosyasını bilgisayarda masaüstü de olabilir, herhangi bir yere çıkartınız.



Sarı klasörü masaüstüne çıkarttıktan sonra, klasörün içindeki caroTT uygulamasını çalıştırdığınızda program açılacaktır. Herhangi bir kurulum gerektirmez.

## caroTT ne işe Yarar? :

- caroTT ile turnuva düzenlemek ve maç sonuçlarını internette yayımlamak çok kolay. Programda yapmış olduğunuz her işlem <http://3bant.com> adresimizde anında yayımlanır.
- caroTT, Skorbord Yönetimi ile turnuva haricinde de 3bantBord `a Antrenman Maçı ve Survival Maç bilgilerini göndermeye yarar.

CaroTT  
Turnuva Takip  
Ve  
Düzenleme  
Programı  
v.1.0  
Skorbord  
Yönetimi  
copyright ©2018

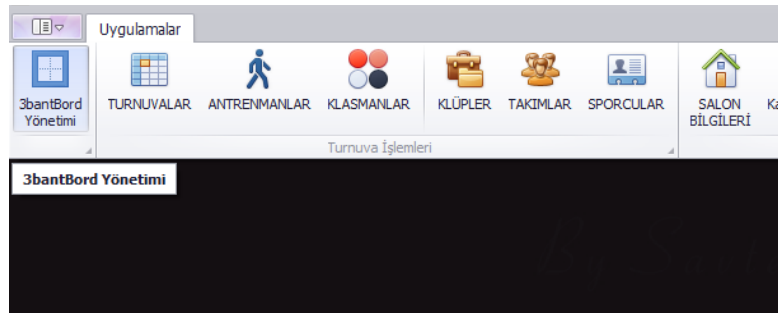
3BanTBoard

Salon Adı İzmir/STADIUM BİLARDO SPOR KULÜBÜ  
Kullanıcı Admin  
Şifresi

Giriş Vazgeç

## Skorbord Yönetimi Modülü

- Masa üstü caroTT uygulaması çalıştırılır. Size tanımlanan Salon adı / Kullanıcı Adı ve şifre bilgileri ile ana ekrana geçilir.
- Ana ekrandaki menüde 3bantBord Yönetimi seçeneği tıklanır.

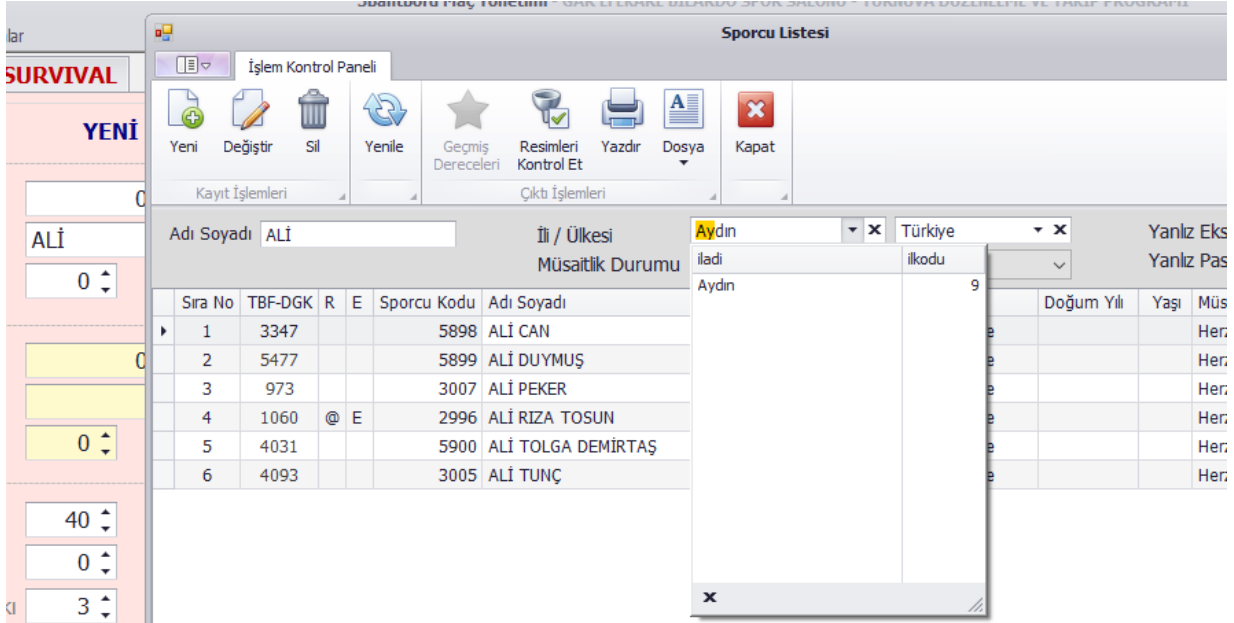


- Açılan Skorbord Yönetim ekranı 3bantBord ve SURVİVAL olarak iki sayfadan oluşmaktadır. İlk açılan aktif ekran 3bantBord sayfasıdır.

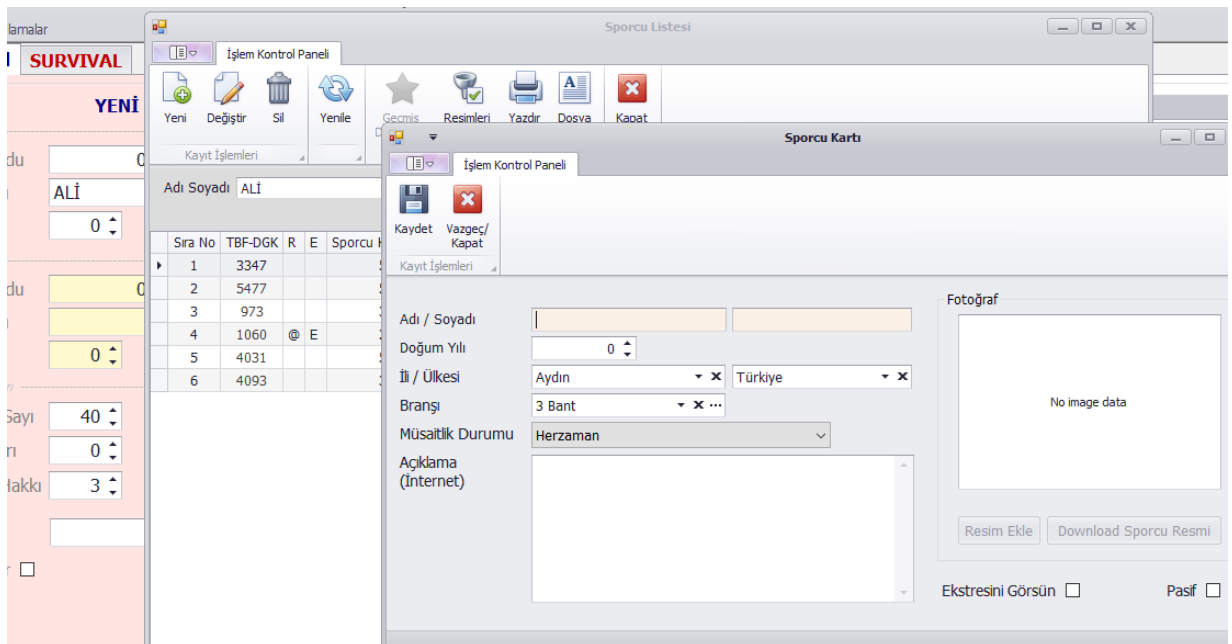
- Müsabaka yapacak olan iki sporcunun (player1 / player2) isimleri girilir.
- Sporcu isimleri boş olarak skorborda gönderilir ise, player1 / player2 olarak maç başlayacaktır.
- Sporcu adı direk yazılacağı gibi, sporu kodu ile sistemden SORGULA ile sorgulanabilir. Ya da sporcunun isim veya soyadının birkaç harfi girilerek LİSTEDEN SEÇ butonu ile sistemde kayıtlı sporcu kartlarından seçilerek de getirilebilir.

Sıra No	TBF-DGK	R	E	Sporcu Kodu	Adı Soyadı	İl Adı	Ülkesi	Doğum Yılı	Yaşı	Müsaitlik Durumu
1	1981	@	E	21	ALI AHMET TOPALOĞLU	İzmir	Türkiye			Herzaman
2				4678	ALI AKDAŞ	İzmir	Türkiye			Herzaman
3				476	ALI AKKEL	İzmir	Türkiye			Herzaman
4				4754	ALI ALBULUT	İzmir	Türkiye	1970	49	Herzaman
5	233	@	E	22	ALI AYAR	İzmir	Türkiye			Herzaman
6				23	ALI BALABAN	İzmir	Türkiye			Herzaman
7				400	ALI BAYIR	İzmir	Türkiye			Herzaman
8				24	ALI HAYDAR KAHRAMAN	İzmir	Türkiye			Herzaman
9	2682	@	E	25	ALI KEMAL GÖL	İzmir	Türkiye			Herzaman
10	2857	@	E	26	ALI ÖZGİRGİN	İzmir	Türkiye			Herzaman
11	973			27	ALI PEKER	İzmir	Türkiye			Herzaman
12	117	@	E	28	ALI SAVTEKİN	İzmir	Türkiye	1978	41	Akşam
13				402	ALI UMUT DOYRANLI	İzmir	Türkiye			Herzaman
14	3923	@	E	406	ALI YILMAZ	İzmir	Türkiye			Herzaman
15	2610	@	E	29	ALI ZENGİN	İzmir	Türkiye			Herzaman

- Açılan Sporcu Listesi, salonun kayıtlı olduğu ile ait sporcuların listesidir. Diğer illerden sporcu kaydı seçilecek ise, İL ADI seçeneği ile diğer illere ait sporcu listelerine ulaşılabilir.



- Sporcu adına çift tıklayarak sporcunun seçimi tamamlanmış olur. Sporcu kartı olan sporcuların oynadığı maçların sonuçları, sporcunun 3bant.com üzerinde açılan PERFORMANS Sayfasına antrenman kaydı olarak saklanır.
- Eğer sporcu kartı yok ise, istenir ise Sporcu Listesi ekranında YENİ seçeneği ile yeni sporcu eklenebilir.



- Oynanacak ma HANDİKAPLI ise, sporcuların alacağı HANDİKAP yazılır. Skorbordda malar HANDİKAP yazılı halde başlar. Böylelikle Yüksek Seri lerin takibi bozulmaz.

--- player1 ---  
Sporcu Kodu: 28    
Adı Soyadı: ALI SAVTEKİN  
Handikap: 0

--- player2 ---  
Sporcu Kodu: 228    
Adı Soyadı: MEHMET ONUR  
Handikap: 5

--- ma ayarları ---  
Çekilecek Sayı: 40  Son Atış Hakkı  
İstaka Sınırı: 0  Beraberlik  
TimeOut Hakkı: 3  Masa No  
Ma Adı: Antrenman Ma  
Ma Saati Gir

- Oynanacak ma için; Çekilecek Sayı, İstaka Sınırı, TimeOut Hakkı, Son Atış Hakkı, Beraberlik durumları belirlenir.
- İstenir ise Masa Bilgisi, Maın Adı, ve Ma Saati de belirtilebilir.
- Tüm bilgiler girildikten sonra SKORBORDA GÖNDER seçeneği ile skorbordun "Gönderilen Ma Listesi" bölümüne oynanacak ma olarak eklenir.
- Gönderilen Malar Oynanacak Ma listesi olarak saklanır.

Gönderilen Ma Listesi

İşlem Kontrol Paneli

Yenile Yeni Ma Ma Bilgisi Düzelt Macı Sil Başlatılan Tüm Maları Sil Müsabaka Cetveli Yazdır Dosya Kapat

Sıra	Masa No	Sporcu Adları	Tarihi - Saati	SAYI	ISTAKA	TO	Ber...	So...	Durumu
1		ALI SAVTEKİN [40] - MEHMET ONUR [35]		40	YOK	3	YOK	VAR	
2		ALI SAVTEKİN - ERHAN AYDOĞAN		40	YOK	3	YOK	VAR	

- Oynanacak ma listesinden düzeltme ve silme işlemleri yapılabilir.

- Oyunun Başlama Durumu takip edilir.
- Oynanan maçların "Müسابaka Cetveli" çıktısı alınabilir.
- Tamamlanan maçlar "Başlatılan Tüm Maçları Sil" seçeneği ile de listeden kaldırılmalıdır.